


高速神戸駅（東改札口）からのアクセス（徒歩約5分）

①東改札口を出てすぐに左へお進みください。



②直進（約80メートル）




③右手奥に階段が見えてきます。



④階段で地上へお上がりください。



⑤直進（約60メートル）



⑥「LIXIL」の看板のビル7階です。




JR神戸駅（中央口）からのアクセス（徒歩約5分）

①中央改札を出てすぐに左へお進みください。



②直進（約30メートル）



③駅前広場に出たら左へお進みください。



④直進（約30メートル）



⑤右にお進みください。



⑥直進（約30メートル）




⑦横断歩道を渡り、右へお進みください。



⑧横断歩道を渡り、真っすぐお進みください。



⑨「LIXIL」の看板のビル7階です。



JR神戸駅（ビエラ神戸口）からのアクセス（徒歩約5分）

①ビエラ神戸改札を出てすぐに右へお進みください。



②直進（約30メートル）



③外へ出ますと、左手に二手に分かれた道が見えます。



④右側の道をお進みください。



⑥直進（約30メートル）



⑦横断歩道を渡り、右へお進みください。



⑧横断歩道を渡り、真っすぐお進みください。



⑨「LIXIL」の看板のビル7階です。



地下鉄ハーバーランド駅からのアクセス（徒歩約7分）

①改札口を出てすぐに右へお進みください。



②直進（約50メートル）



③広場の角を左にお進みください。



④ショッピング街を真っすぐお進みください。



⑤エスカレーターがある広場を左に進みます。



⑥右側にお進みください。



⑦まっすぐお進みください。



⑧地上に出られたら、右を向ってください。



⑨「LIXIL」の看板のビル7階です。

